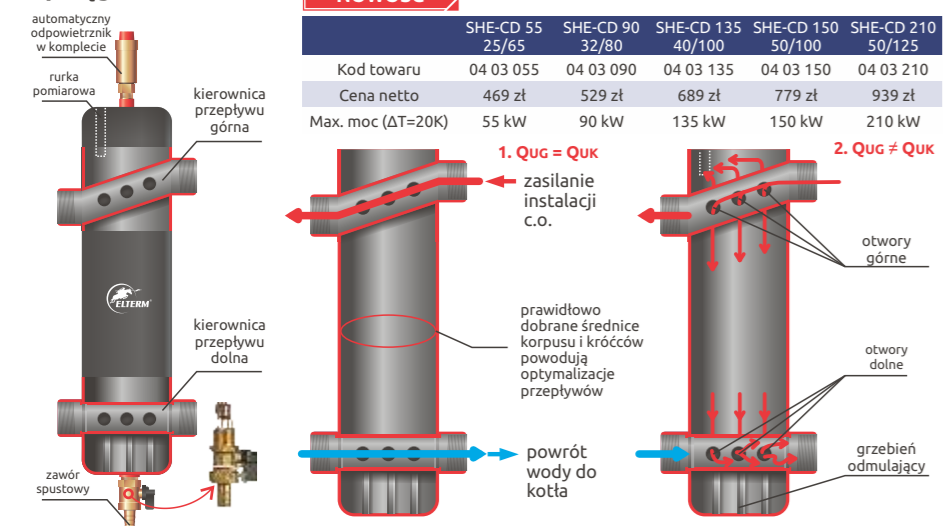


Sprzęgło SHE-CD



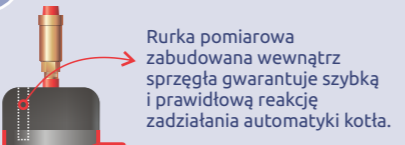
NOWOŚĆ 5 wariantów

	SHE-CD 55 25/65	SHE-CD 90 32/80	SHE-CD 135 40/100	SHE-CD 150 50/100	SHE-CD 210 50/125
Kod towaru	04 03 055	04 03 090	04 03 135	04 03 150	04 03 210
Cena netto	469 zł	529 zł	689 zł	779 zł	939 zł
Max. moc ($\Delta T=20K$)	55 kW	90 kW	135 kW	150 kW	210 kW

Patent P.421808

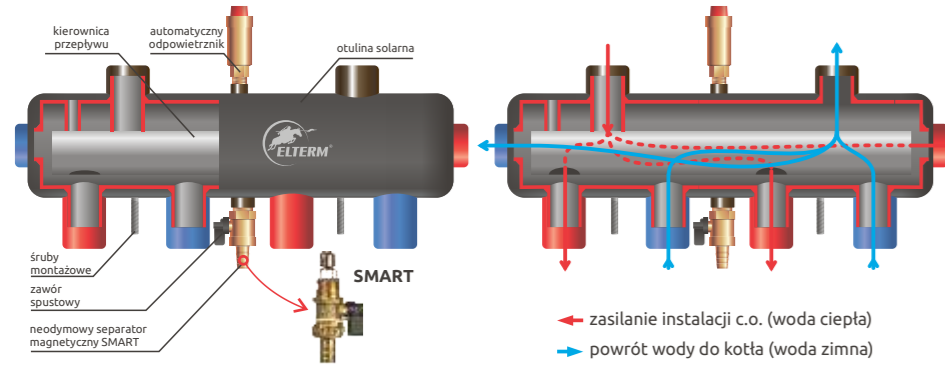


RURKA POMIAROWA

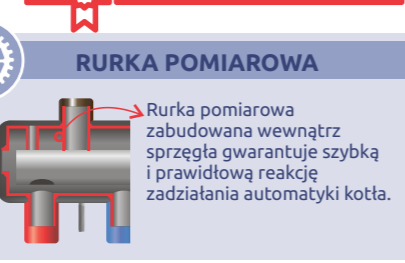


Sprzęgło-kolektor SKE 55 2DC i 3DC (Condens), SKE 90 2DC i 3DC (Condens)

Sprzęgło-Kolektor SKE Condens - wersja pozioma




Patent P.421240



KOMPAKTOWA ZABUDOWA

Sprzęgło-kolektor SKE 55 2DC	Sprzęgło-kolektor SKE 90 2DC	Sprzęgło-kolektor SKE 55 3DC	Sprzęgło-kolektor SKE 90 3DC
SKE 55 2DC	SKE 90 2DC	SKE 55 3DC	SKE 90 3DC
Kod towaru 04 32 055	Kod towaru 04 32 090	Kod towaru 04 33 055	Kod towaru 04 33 090
Cena netto 609 zł	Cena netto 659 zł	Cena netto 639 zł	Cena netto 689 zł



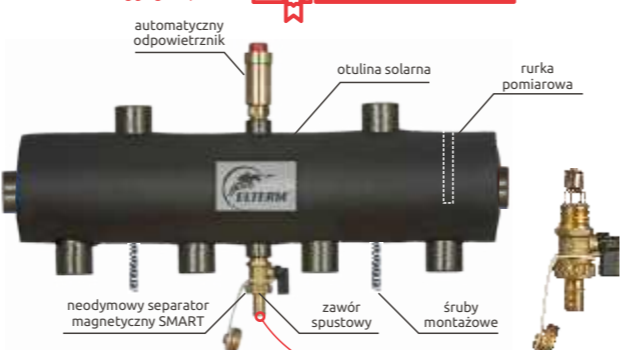
2→1

UNIwersalny MONTAŻ



Do kotłów tradycyjnych (niekondensacyjnych)

Ochrona prawna UP RP nr W.125909



Sprzęgło-kolektor SKE 40 i 70 służy do oddzielenia obiegu kotłowego od obiegu grzewczego. Stosuje się je w układach grzewczych do 40 i 70 kW, składających się z 1 lub 2 kotłów oraz kilku obiegów grzewczych. Pełni również funkcję kolektora rozdzielającego.

Sprzęgło-kolektor SKE 40

SKE 40
Kod towaru 04 10 040
Cena netto 499 zł

Sprzęgło-kolektor SKE 70


SKE 70
Kod towaru 04 10 070
Cena netto 549 zł

SKE 40, SKE 40 2D+, SKE 40 3D	SKE 70, SKE 70 2D+, SKE 40 3D
Max przepływ 2,3 m³/h	Max przepływ 4,0 m³/h
Max moc przy $\Delta T = 15K$ do 40 kW	Max moc przy $\Delta T = 15K$ do 70 kW

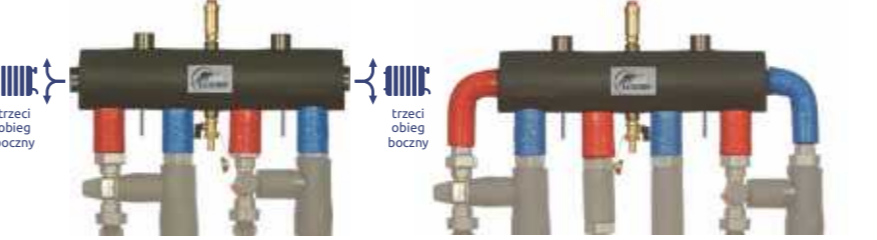
Pozostałe parametry

Temp. max.	110°C
Ciśn. nomin.	6 bar
Pojemność V	2,3 l
p x V (bar x l)	13,8
H ₁	480 mm
H ₂	250 mm
E	125 mm
A - SKE 40	25 - 1" Gw
A - SKE 70	32 - 1 1/4" Gz
Waga	5 kg

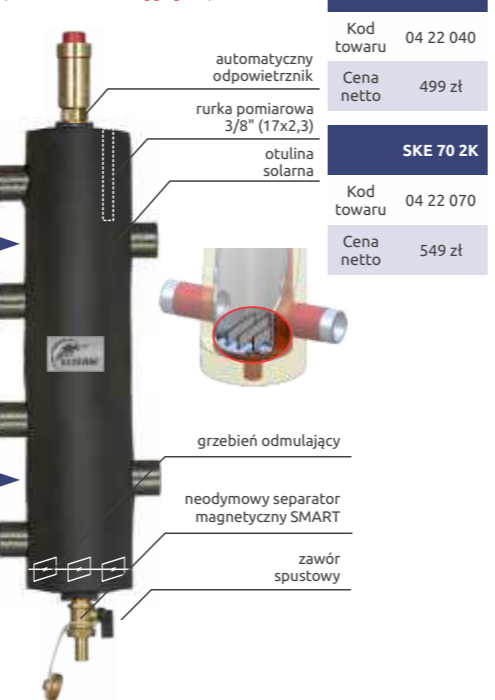
Uniwersalny rozstaw:



Sprzęgło-kolektor SKE 40 2D+	Sprzęgło-kolektor SKE 70 2D+	Sprzęgło-kolektor SKE 40 3D	Sprzęgło-kolektor SKE 70 3D
SKE 40 2D+	SKE 70 2D+	SKE 40 3D	SKE 70 3D
Kod towaru 04 12 040	Kod towaru 04 12 070	Kod towaru 04 13 040	Kod towaru 04 13 070
Cena netto 529 zł	Cena netto 579 zł	Cena netto 559 zł	Cena netto 609 zł



Do kotłów tradycyjnych (niekondensacyjnych)



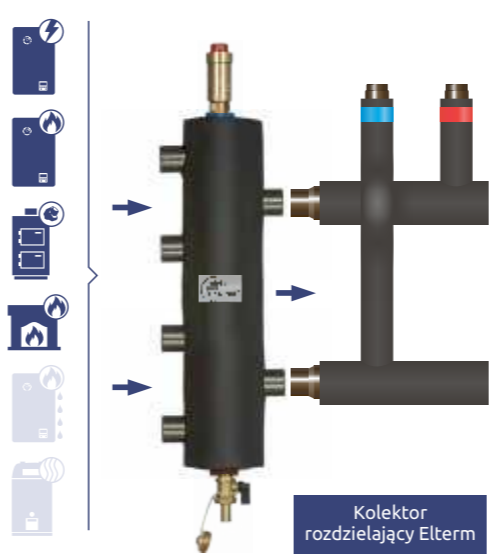
SKE 40 2K

Kod towaru 04 22 040
Cena netto 499 zł

SKE 70 2K

Kod towaru 04 22 070
Cena netto 549 zł

Do 2 źródeł ciepła Sprzęgło-kolektor SKE 2K



SHE-OC



Sprzęgła hydrauliczne ocieplone SHE-OC

	SHE 28-OC 25/50	SHE 40-OC 25/65	SHE 70-OC 32/80
Kod towaru	04 02 028	04 02 040	04 02 070
Cena netto	359 zł	389 zł	439 zł

	SHE 100-OC 40/100	SHE 115-OC 50/100	SHE 156-OC 50/125
Kod towaru	04 02 100	04 02 115	04 02 156
Cena netto	579 zł	659 zł	809 zł

Sprzęgła hydrauliczne ocieplone SHE-SM (neodymowy separator magnetyczny SMART)

	SHE 40-SM 25/65	SHE 70-SM 32/80
Kod towaru	04 92 040	04 92 070
Cena netto	439 zł	489 zł

	SHE 100-SM 40/100	SHE 115-SM 50/100	SHE 156-SM 50/125
Kod towaru	04 92 100	04 92 115	04 92 156
Cena netto	629 zł	699 zł	849 zł

Sprzęgła hydrauliczne nieocieplone SHE

	SHE 40 25/65	SHE 70 32/80
Kod towaru	04 01 040	04 01 070
cena netto	319 zł	359 zł

	SHE100 40/100	SHE115 50/100	SHE 156 50/125
Kod towaru	04 01 100	04 01 115	04 01 156
cena netto	479 zł	539 zł	659 zł

Sprzęgła hydrauliczne ze stali nierdzewnej SHE-INOX

	SHE 25 25/40x60	SHE 55 32/50x100
Kod towaru	04 04 025	04 04 055
cena netto	499,00	599,00

	SHE 80 40/60x120	SHE 110 50/80x120
Kod towaru	04 04 080	04 04 100
cena netto	759,00	899,00

Sprzęgła hydrauliczne kotłowe SHE



	SHE 225-OC 65/150	SHE 420-OC 80/200	SHE 435-OC 100/200
Kod towaru	04 02 225	04 02 420	04 02 435
Cena netto	1229 zł	1809 zł	2059 zł

	SHE 700-OC 100/250	SHE 750-OC 125/250
Kod towaru	04 02 700	04 02 750
Cena netto	2659 zł	2809 zł

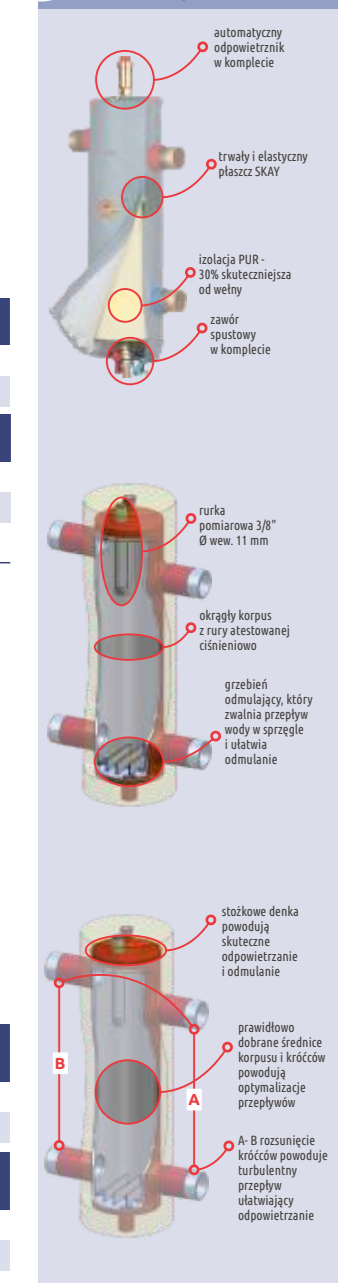
Sprzęgła hydrauliczne kotłowe nieocieplone SHE

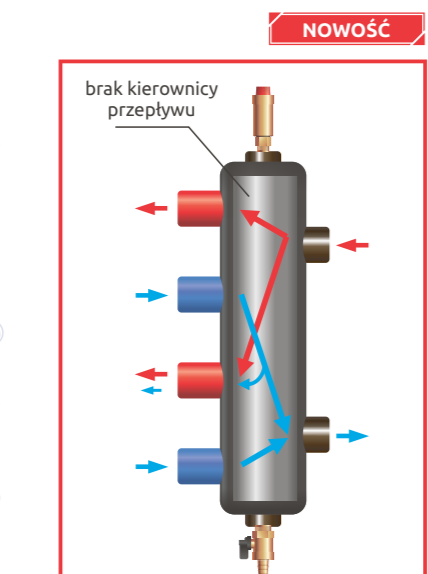
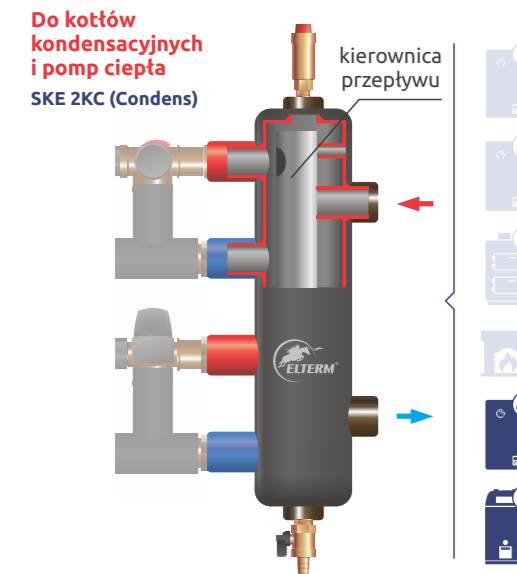


	SHE 225 65/150	SHE 420 80/200	SHE 435 100/200
Kod towaru	04 01 225	04 01 420	04 01 435
Cena netto	989 zł	1559 zł	1809 zł

	SHE 700 100/250	SHE 750 125/250
Kod towaru	04 01 700	04 01 750
Cena netto	2309 zł	2459 zł

BUDOWA SPRZĘGŁA SHE



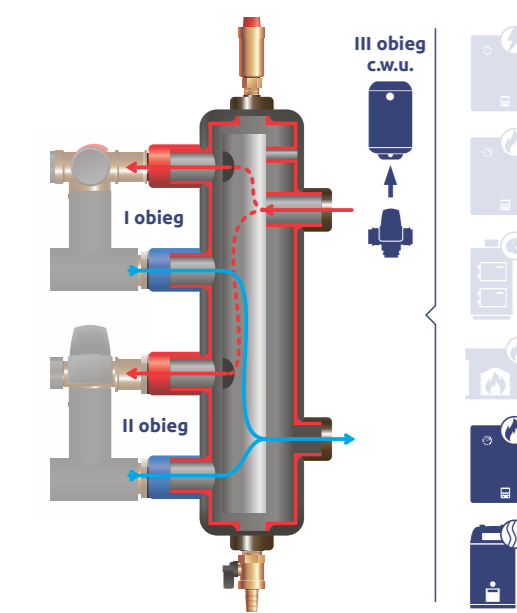


KIEROWNICA PRZEPŁYWU

Kierownica przepływu gwarantuje równomierny pobór ciepłej wody przez obie grupy pompowe.

BRAK KIEROWNICY PRZEPŁYWU

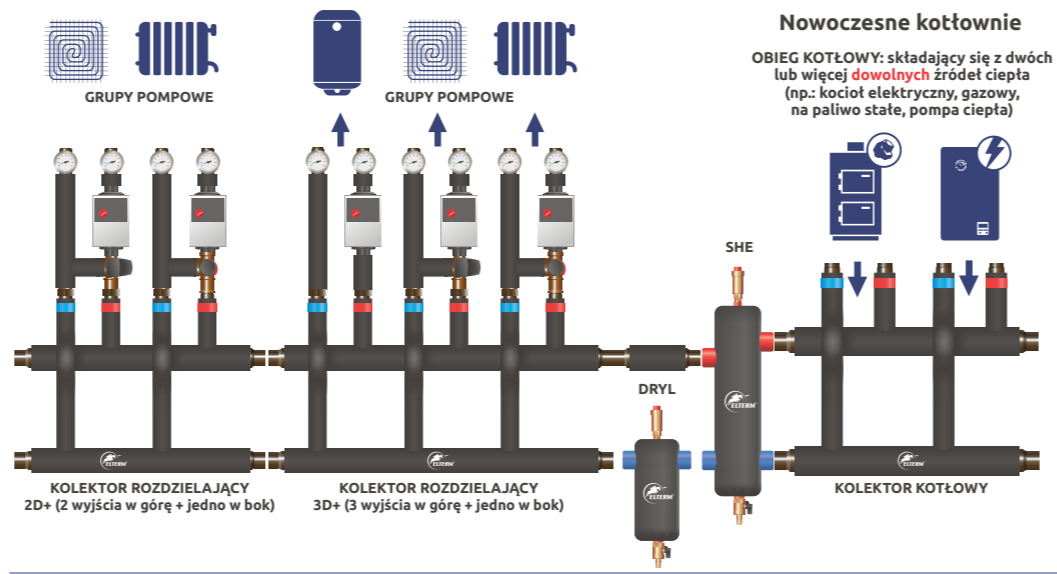
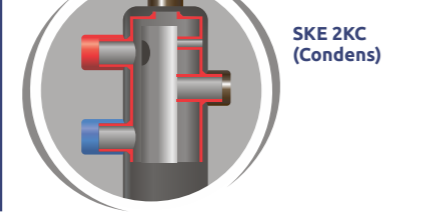

Brak kierownicy przepływu może spowodować częściowy pobór wody zimnej przez dolną grupę pompową.



III obieg c.w.u.

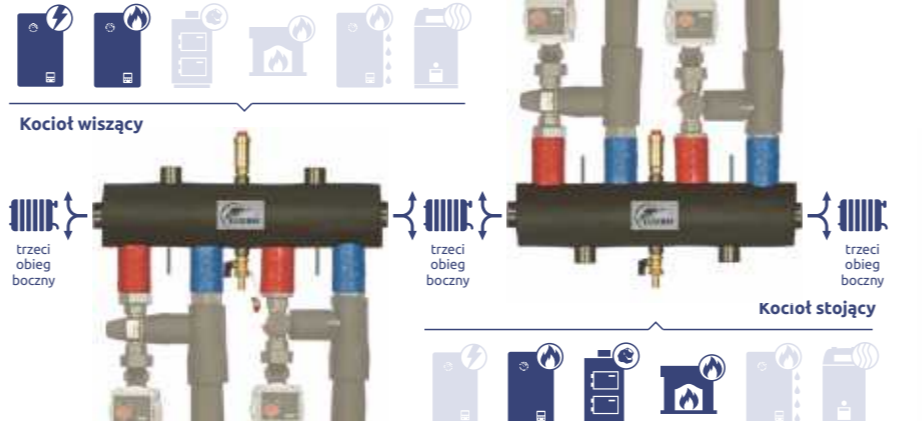
III obieg c.w.u. w kotłach z elektrozaworem lub 2 pompami zalecany jest montaż przez sprzęgło SKE

SKE 55 2KC	
Kod towaru	04 31 055
Cena netto	609 zł
SKE 90 2KC	
Kod towaru	04 31 090
Cena netto	659 zł



Firma ELTERM posiada bogaty wybór grup pompowych z zaworem 3-drogowym VRG 132, z zaworem VTA oraz grupy uniwersalne do c.w.u.

Sprzęgło-kolektory SKE można obracać o 180° w zależności od potrzeb (kocioł wiszący lub stojący)



ELTERM M.M. Kaszuba Sp.J.
POLSKA, 86-200 Chełmno, ul. Przemysłowa 5

e-mail: biuro@elterm.pl
tel: 56 686 93 05 w. 21 i 22
56 692 06 06 w. 21 i 22

Doradztwo techniczne - Kosztorysy - Projekty - Wyceny

Właściciel
Tomasz Jeziorski
tel. 660 677 417

www.elterm.pl

Dział Sprzedaży i zamówień
tel. (+48 56) 686 93 05, 692 06 06
Kierownik działu sprzedaży
Tomasz Palmowski

Mateusz Giermach
tel. 502 462 565
Daniel Kosiński

www.armatura-hydrauliczna.pl

Dyrektor handlowy - Szkolenia
Grzegorz Orenkiewicz
tel. 512 225 307

Zastępca dyrektora
Piotr gasin
tel. 602 296 972

biuro@elterm.pl

ZALETY

- Stosowane w kotłowniach o dużej powierzchni zabudowy,
- bardzo bogaty typoszereg (do 750 kW),
- możliwość podłączenia kolektora kotłowego i rozdzielającego,
- stosuje się je w układach grzewczych małej, średniej i dużej mocy,
- zabudowany odmulacz,
- możliwość łączenia kolektorów rozdzielających w kaskadę (więcej obiegów pompowych).



Blisko 50 modeli sprzęgiet



Karta ELTERM Dużej Rodziny